ФЕДЕРАЛЬНАЯ СЛУЖБА
ГОСУДАРСТВЕННОЙ СТАТИСТИКИ

ОСНОВНЫЕ ПОКАЗАТЕЛИ СТАТИСТИКИ РОЗНИЧНОЙ ТОРГОВЛИ

Январь-июнь 2022 года

ОБОРОТ РОЗНИЧНОЙ ТОРГОВЛИ

Динамика оборота розничной торговли (в сопоставимых ценах; в % к соответствующему периоду предыдущего года)

Январь-июнь 2022 года

366037,2 млн рублей

101,1%

к январю -июню 2021 года
в сопоставимых ценах

Структура оборота розничной торговли в январе-июне 2022 года

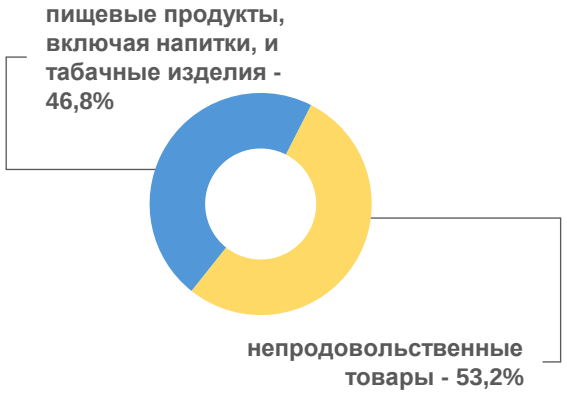

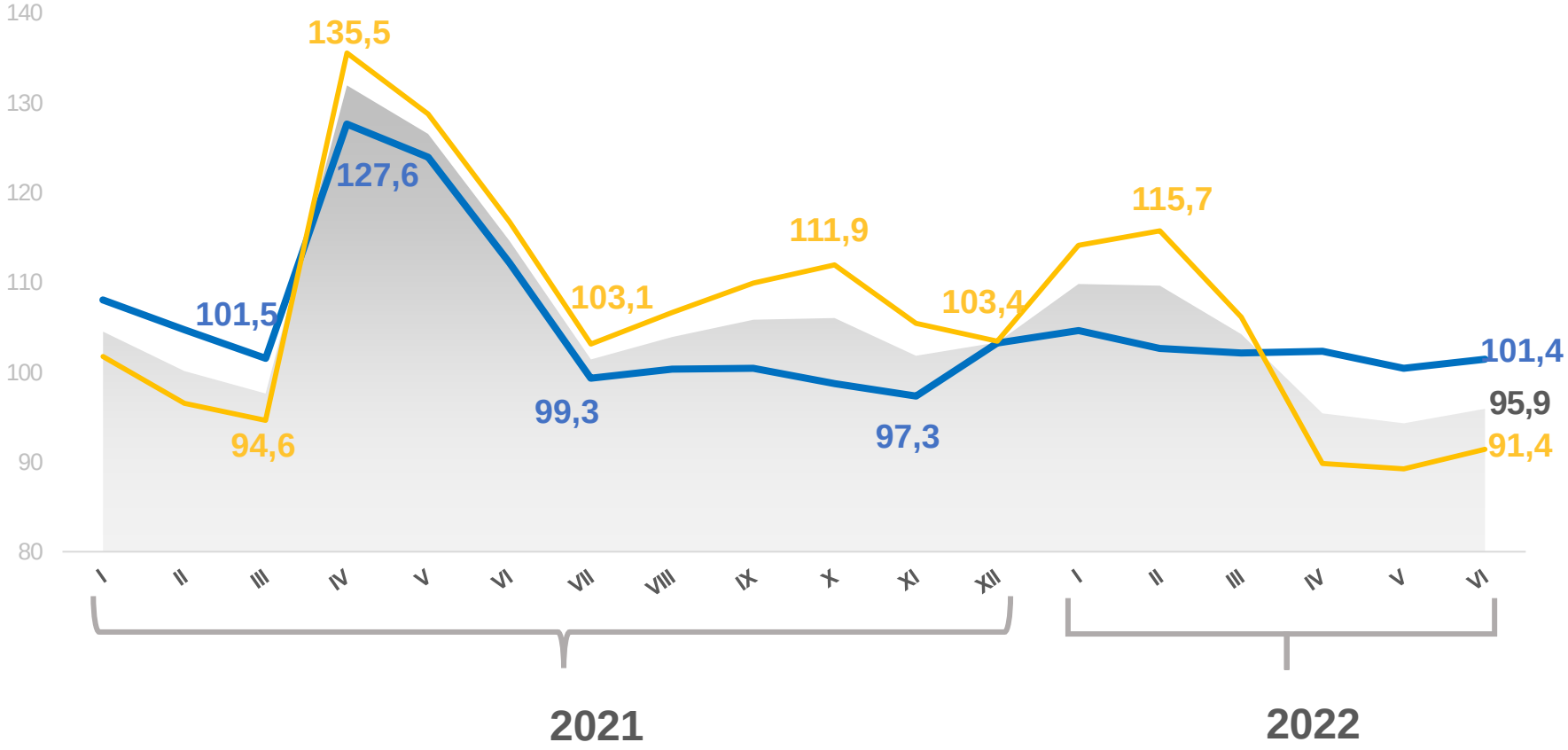

Оборот розничной торговли - всего

Пищевые продукты, включая напитки, и табачные изделия

Непродовольственные товары

СТРУКТУРА ОБОРОТА РОЗНИЧНОЙ ТОРГОВЛИ ПО ТИПАМ ХОЗЯЙСТВУЮЩИХ СУБЪЕКТОВ

в январе-июне 2022 года в % к итогу

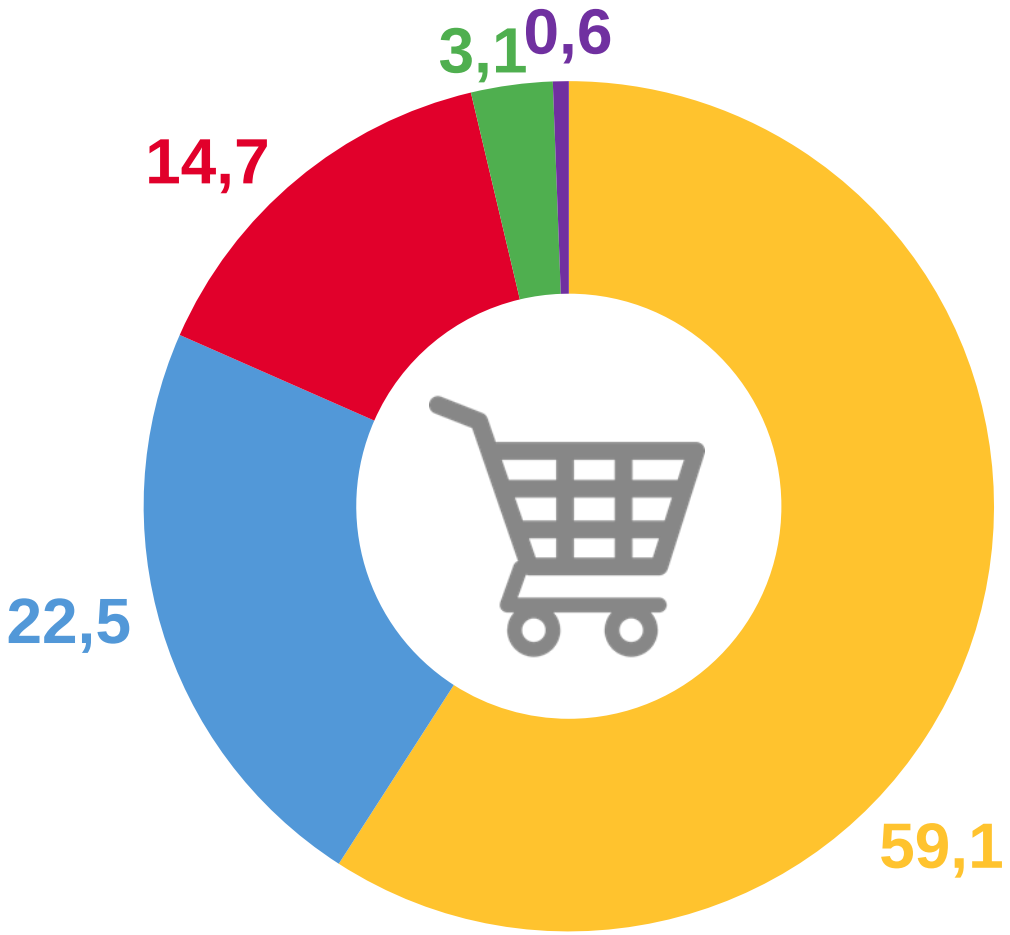

- Коммерческие организации, не относящиеся к субъектам малого и среднего предпринимательства
- Индивидуальные предприниматели вне рынка
- Малые предприятия
- Субъекты среднего предпринимательства
- Продажа товаров на рынках и ярмарках

ИЗМЕНЕНИЕ ТОВАРНЫХ ЗАПАСОВ В ОРГАНИЗАЦИЯХ РОЗНИЧНОЙ ТОРГОВЛИ
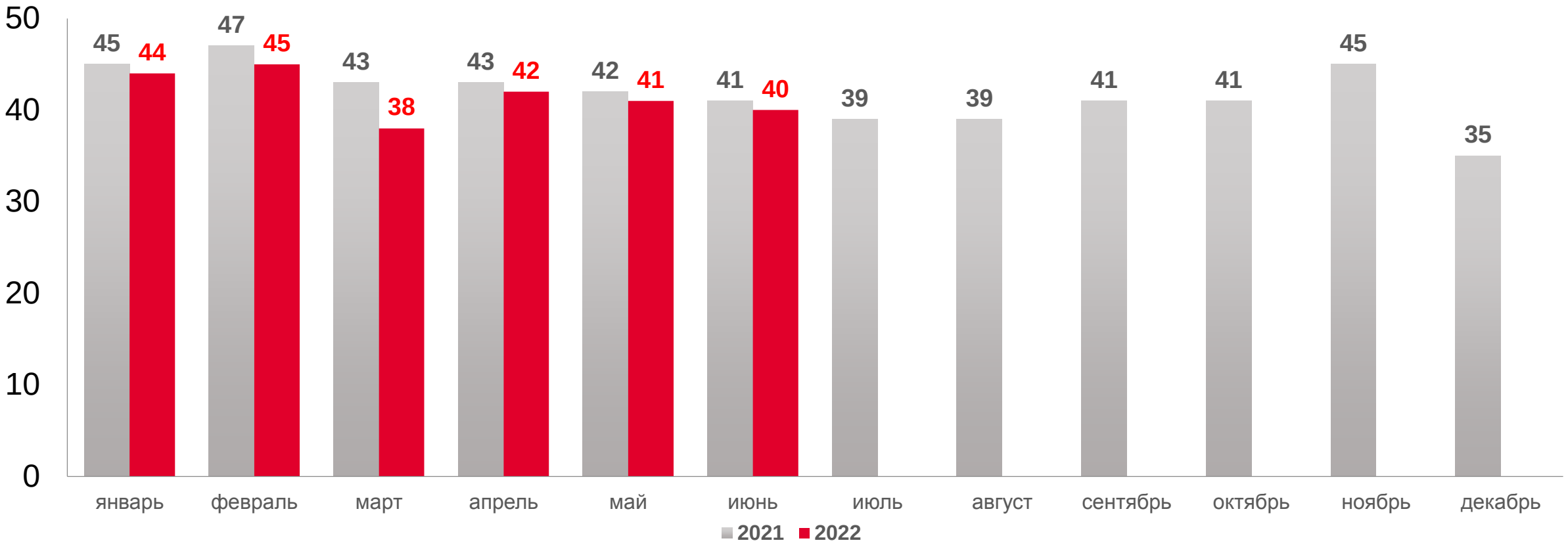
Уровень запасов в днях торговли, на конец месяца